

LES ACCIDENTS DU TRAVAIL

Résultats 2021 et évolution en Nouvelle Aquitaine



	Évolution 2020/2021
225 008 établissements	+ 4 %
1 601 955 salariés	+ 4 %
58 997 accidents du travail avec arrêt	+ 10 %
3 564 accidents du travail graves	+ 20 %
47 accidents mortels	+ 12 %
4 390 108 jours perdus	+ 7 %
IF* = 36,8	+ 6 %

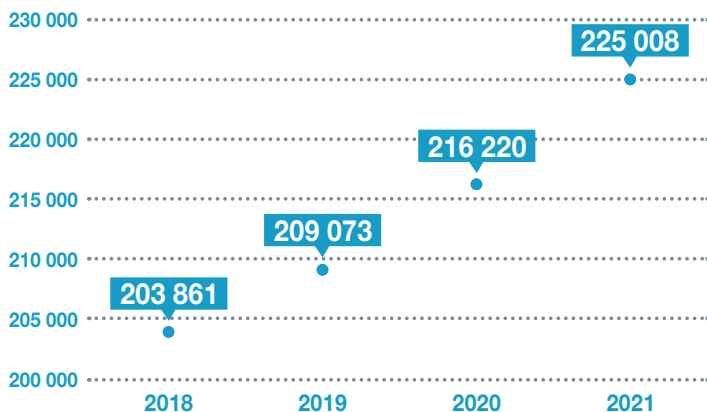
* Indice de Fréquence : nombre d'accidents du travail avec arrêt pour 1 000 salariés.



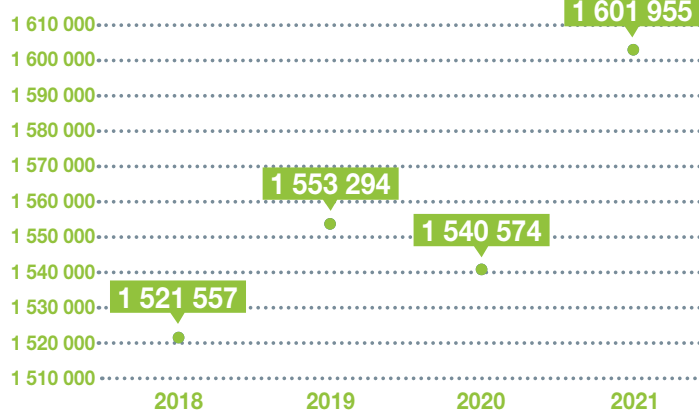
Les interprétations des comparaisons à 2020 sont rendues délicates par l'impact des différentes périodes COVID

ÉVOLUTION SUR QUATRE ANS DE LA SINISTRALITÉ

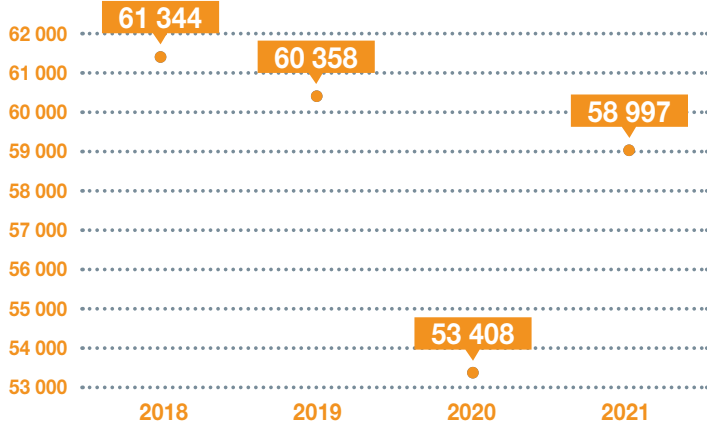
(NOMBRE D'ÉTABLISSEMENTS)



(NOMBRE DE SALARIÉS)



(NOMBRE D'ACCIDENTS DU TRAVAIL)



(NOMBRE D'ACCIDENTS DU TRAVAIL GRAVES)

